




LEGENDA:

-  - lokalizacja otworu geologiczno - inżynierskiego
- O-3** - oznaczenie otworu geologiczno - inżynierskiego


RODZAJ GRUNTU W POZIOMIE POSADOWIENIA:

-  grunt antropogeniczny/nasyp - NIENOSŃY

-  głębokość nawiercenia pierwszego poziomu zwierciadła wód podziemnych [metra od poziomu wiercenia]

OCENA WARUNKÓW BUDOWLANYCH:

-  NIEKORZYSTNE

<div>GEOSYSTEM</div> <div>JACEK JASTRZĘBSKI</div>		Zał. nr 11.3
DOKUMENTACJA GEOLOGICZNO - INŻYNIERSKA dla remontu i przebudowy budynku Sceny Kameralnej Teatru Polskiego przy ulicy Świdnickiej we Wrocławiu		
Opracował:		MAPA WARUNKÓW BUDOWLANYCH Z NOŚNOŚCIĄ GRUNTÓW W POZIOMIE POSADOWIENIA I GŁĘBOKOŚCIĄ WYSTĘPOWANIA PIERWSZEGO POZIOMU ZWIERCIADŁA WÓD PODZIEMNYCH
Nazwisko	Podpis	
mgr J. Jastrzębski		
		SKALA 1:500